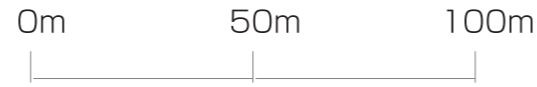
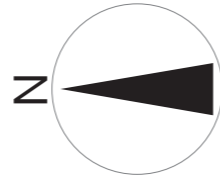


猿江恩賜公園

バリアフリールート

|     |          | 幅員      |                |
|-----|----------|---------|----------------|
|     |          | 180cm以上 | 120cm以上180cm未満 |
| 縦勾配 | 4%未満     |         |                |
|     | 4%以上8%未満 |         |                |
|     | 8%以上     |         |                |

出入口: ▲

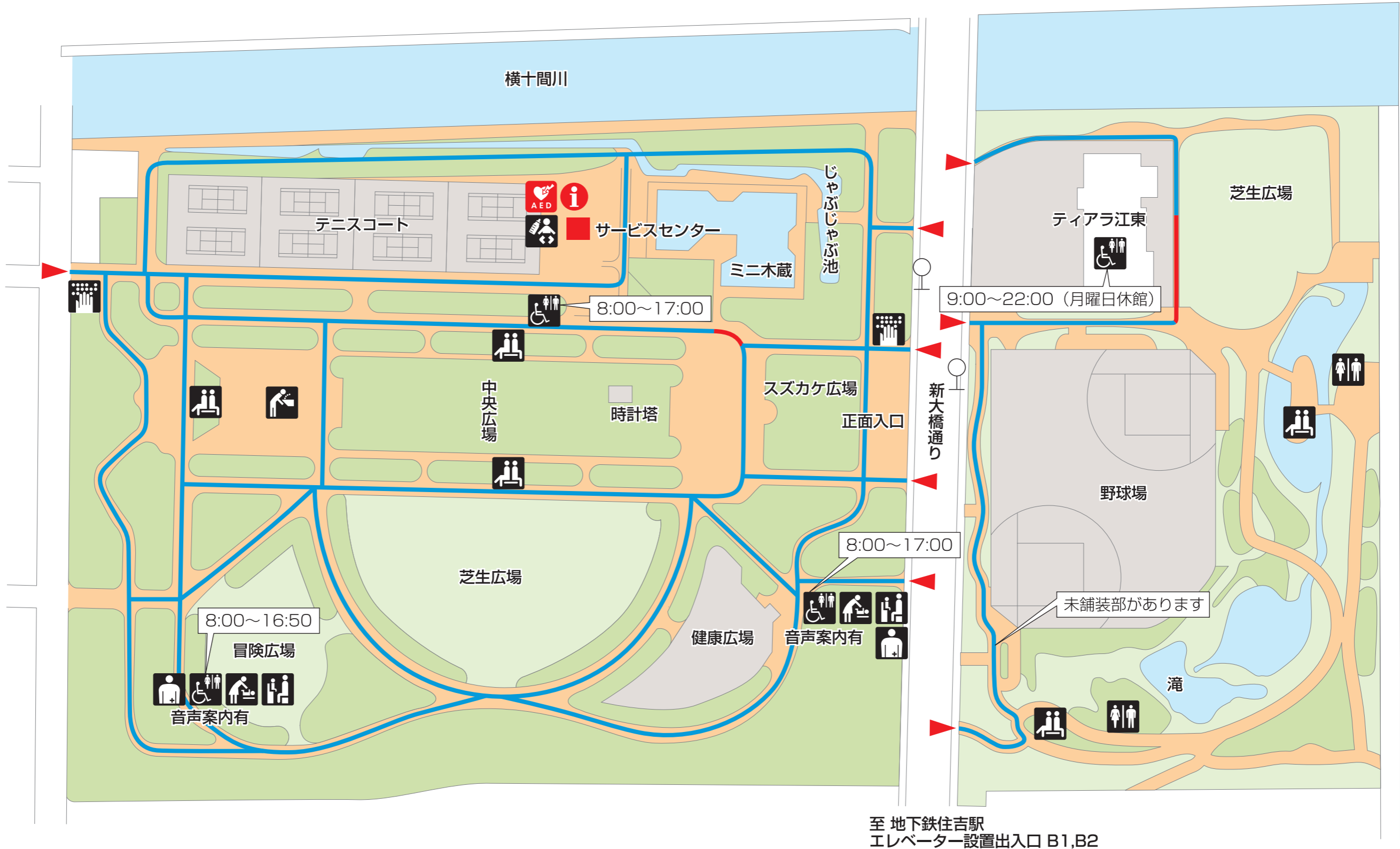


凡例

|  |     |  |               |  |                      |  |                     |  |             |  |      |  |                        |  |     |  |           |  |    |
|--|-----|--|---------------|--|----------------------|--|---------------------|--|-------------|--|------|--|------------------------|--|-----|--|-----------|--|----|
|  | トイレ |  | だれでもトイレ       |  | オストメイト<br>用洗器具<br>など |  | ベビー<br>ベッド          |  | ベビー<br>チェア  |  | 授乳室  |  | 高齢者・<br>障害者等対応<br>飲用水栓 |  | 休憩所 |  | 点字<br>案内板 |  |    |
|  | バス停 |  | 障害者等用<br>駐車区画 |  | エレ<br>ベーター           |  | エレ<br>ベーター<br>車いす対応 |  | エスカ<br>レーター |  | スロープ |  | 赤ちゃん<br>ふらっと           |  | AED |  | 案内所       |  | 売店 |

※だれでもトイレの吹き出しは使用可能な時間です

至 都営新宿線・大島駅  
エレベーター設置出入口 A4



図上の最寄り鉄道駅（バス停）の最新情報につきましては、各鉄道会社（バス会社）に直接お問い合わせをお願いします。  
公園隣接の各施設の最新情報につきましては、各々の施設に直接お問い合わせをお願いします。